

## Guide til kranbooking i BEASwebapp.

Medlemmer hos Vejle Lystbådehavn modtager en sms, med et link som skal aktiveres før i kan benytte bookingportalen.

Har du ikke modtaget nogen sms, så kontakt havnekontoret på mail: vl@vlbh.dk eller tlf. 2028 3990 i havnekontorets åbningstid.

1. Klik på linket i SMS, eller kopier/tast linket over i en internet browser.

**Alle links er unikke og passer kun til dit medlemskab hos Vejle Lystbådehavn.**

+45 31 60 04 49 >

Tekstbesked  
i går 11.14

Vejle lystbåde havn anmoder om at du kobler dit medlemskab sammen med BEASapp. Klik for at koble dig på app: <http://beasapp.com/p?t=f16ed2a5416c466>

1A.

**HUSK at klikke på IKKE medlem? Registerer nu**

BEAS app

Kvikkøb billetter, strøm og servicekoder

- Bådbilletter
- Autocamperbilletter
- Strøm og servicekoder

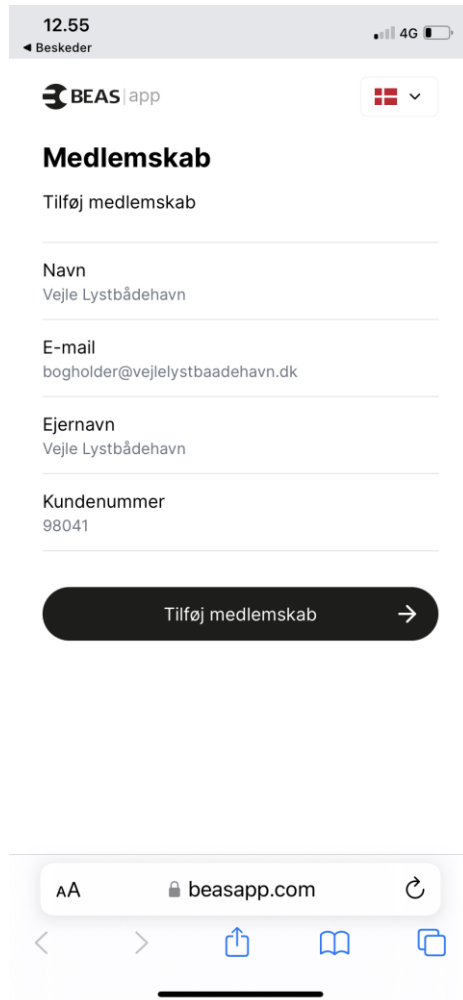
Log ind

Ikke medlem? Registrer nu

## Guide til kranbooking i BEASwebapp.

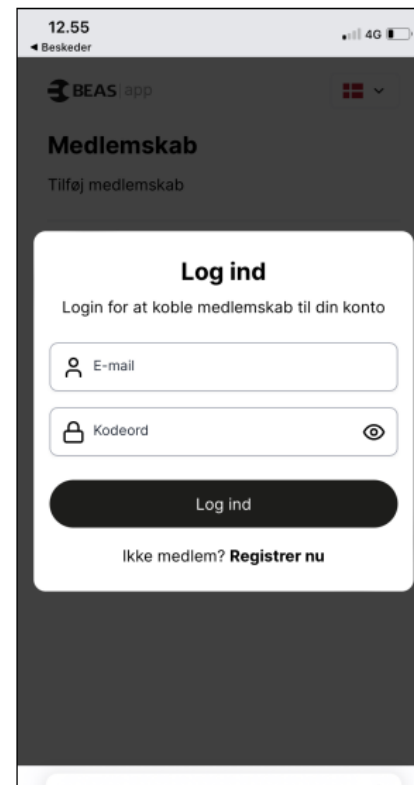
2. Du ser nu dette billede

a. Klik på Tilføj medlemskab




3. Indtast din E-mail og vælg selv dit eget kodeord

a. Klik på Log ind



## Guide til kranbooking i BEASwebapp.

4. Klik på Vælg land og vælg Danmark og klik på Fortsæt


BEAS | app 


< Tilbage

### Registrer konto

Fornavn  
Vejle


Efternavn  
Lystbådehavn

Vælg land 

Fortsæt 

5. Tjek oplysningerne,

- Accepter Forretnings-betingelser
- Klik på Bekræft

BEAS | app 

< Tilbage

### Registrer konto


Fulde navn

Telefon

E-mail

Land

Ved at klikke på denne boks accepterer du vores **Forretnings-betingelser**

Bekræft 

## Guide til kranbooking i BEASwebapp.

6 Klik på Tilføj medlemskab

BEAS | app

**Medlemskab**

Tilføj medlemskab

Navn  
Vejle Lystbådehavn

E-mail  
bogholder@vejlelystbaadehavn.dk

Ejers navn  
Vejle Lystbådehavn

Kundenummer  
98041

Tilføj medlemskab →

6. Nu er dit medlemskab synkroniseret med Vejle Lystbådehavns oplysninger.
  - a. Klik på tilbage pilen

BEAS | app

< Tilbage

**Medlemskaber**

Aktivt medlemskab

Vejle Lystbådehavn

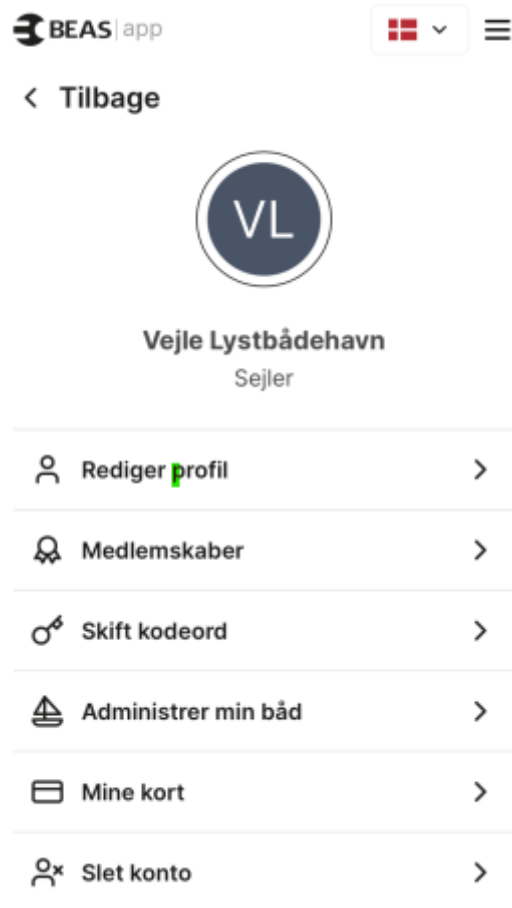
Kundenummer: 31629101

Aktiv

## Guide til kranbooking i BEASwebapp.

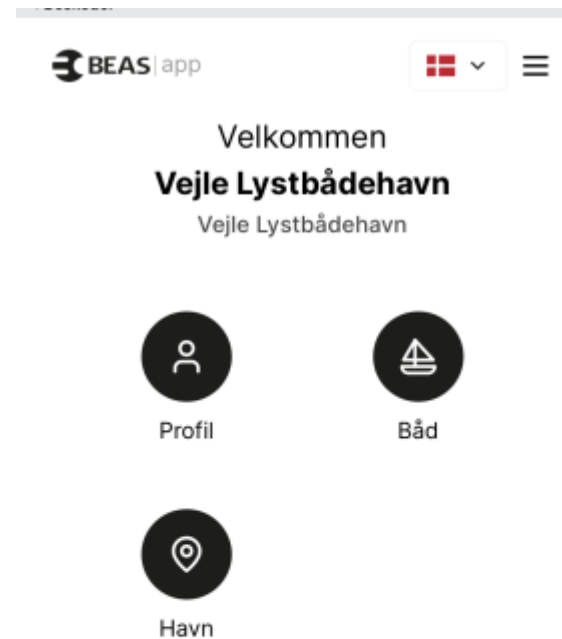
7. Her kan du se de oplysninger vi har om din båd.

a. Klik på tilbage pilen igen.



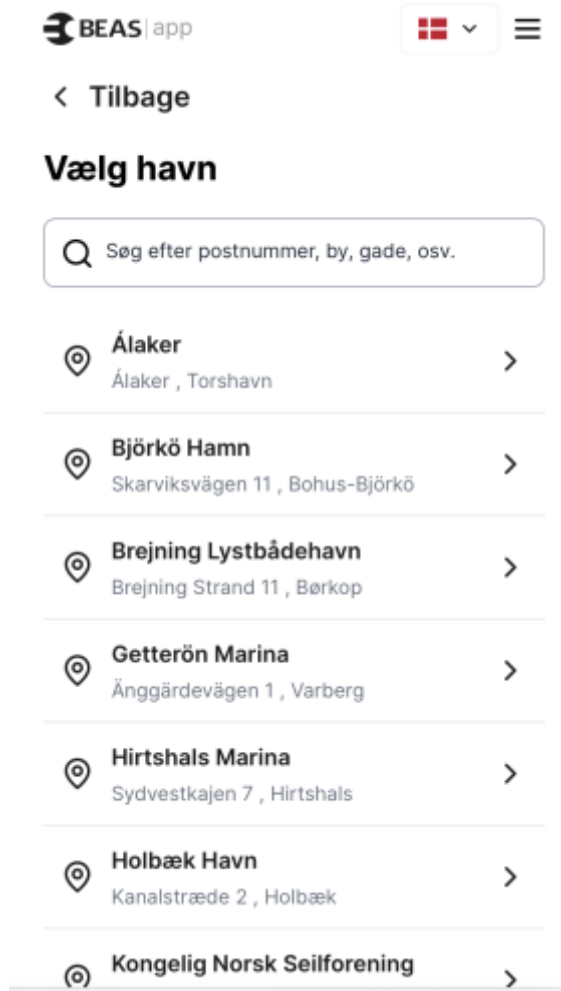
8. Så kommer du frem til dette billede.

a. Klik på Havn



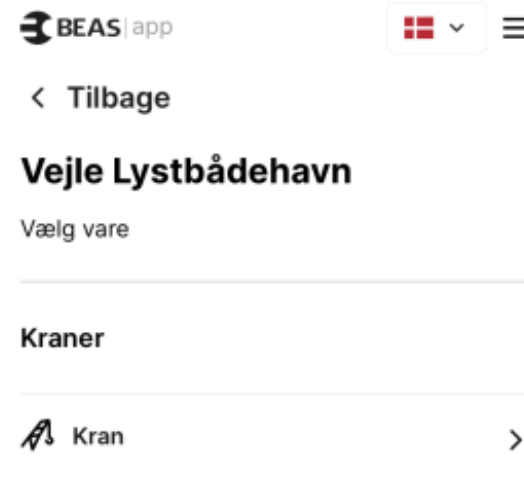
## Guide til kranbooking i BEASwebapp.

9. Søg eller vælg Vejle Lystbådehavn



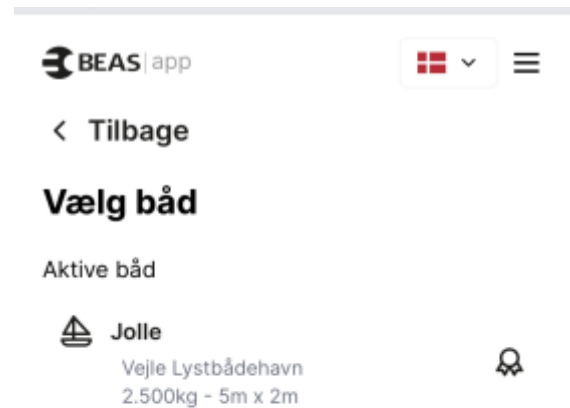
10. NU er du tæt på at kunne booke krantid.

a. Klik på Kran



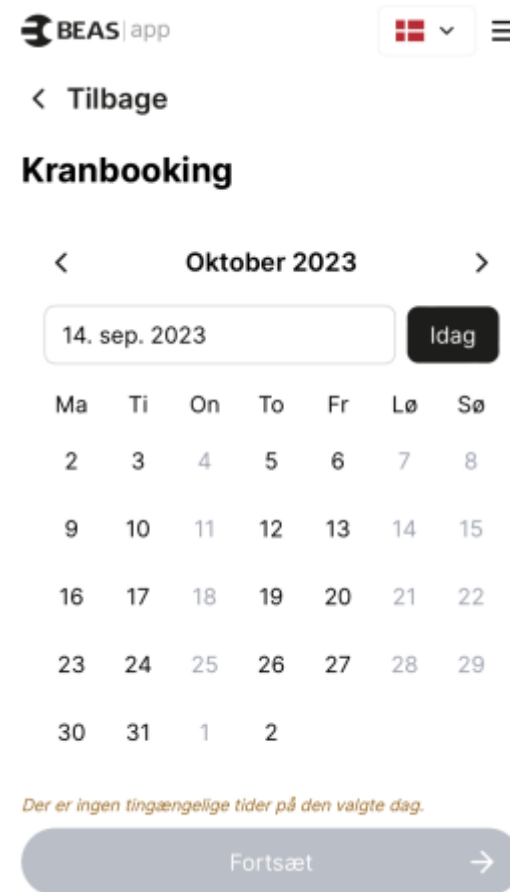
## Guide til kranbooking i BEASwebapp.

11: Klik på din båd.



11. Her ser du krankalenderen.

- De fremhævede datoer er dage hvor Kranen er åben og der er ledige krantider.
- Er der ingen fremhævede datoer, eller ingen der passer dig, så klik på pilen og vælg næste måned.



## Guide til kranbooking i BEASwebapp.

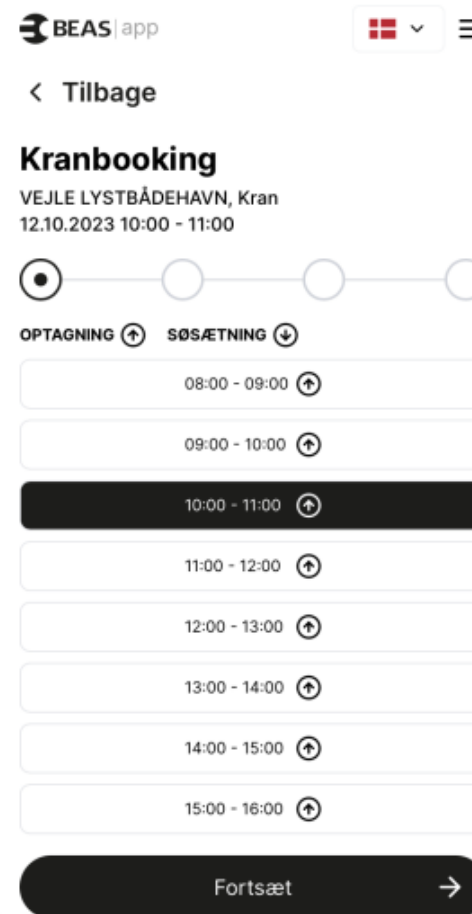
12: Klik på den dato du kan og klik på fortsæt



12. Vælg den krantid der passer dig.

- Kl. 8, kl. 10 eller kl. ?
- Klik på fortsæt

**HUSK. Vælger du kl. 10-11, SKAL du være klar ved kranen 15. min før,**

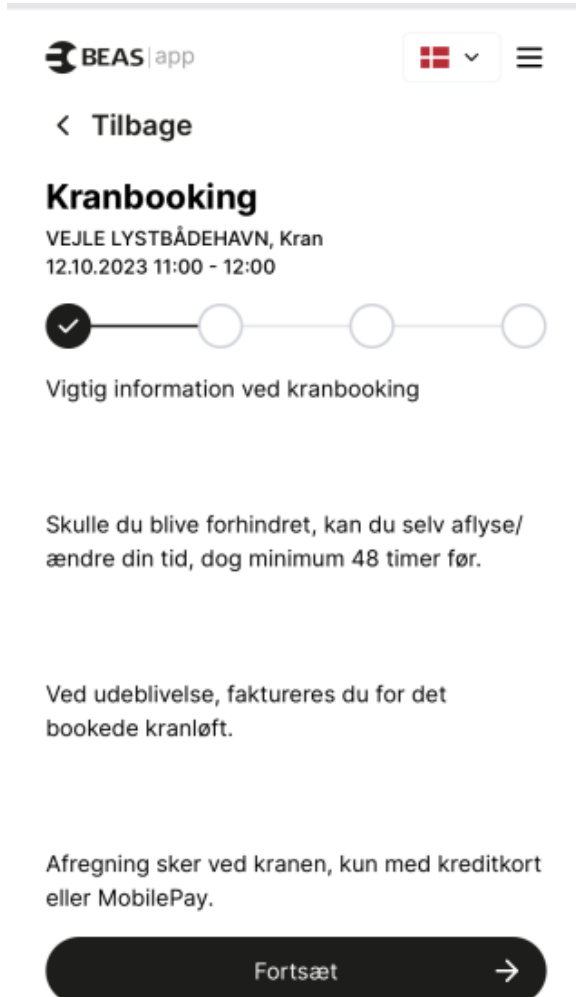




## Guide til kranbooking i BEASwebapp.

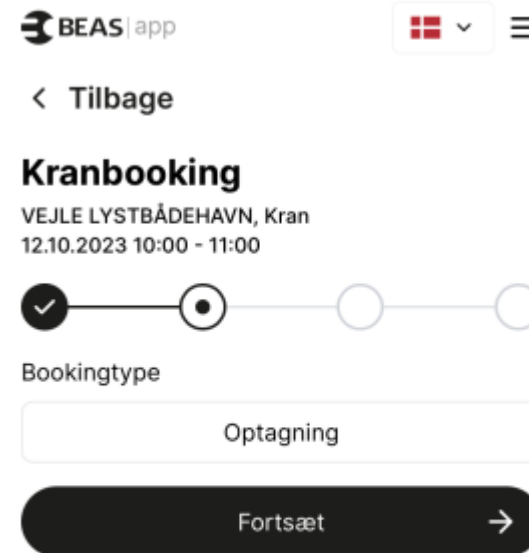
13: Lidt information.

- Klik på fortsæt



14: Klik på bookingtype.

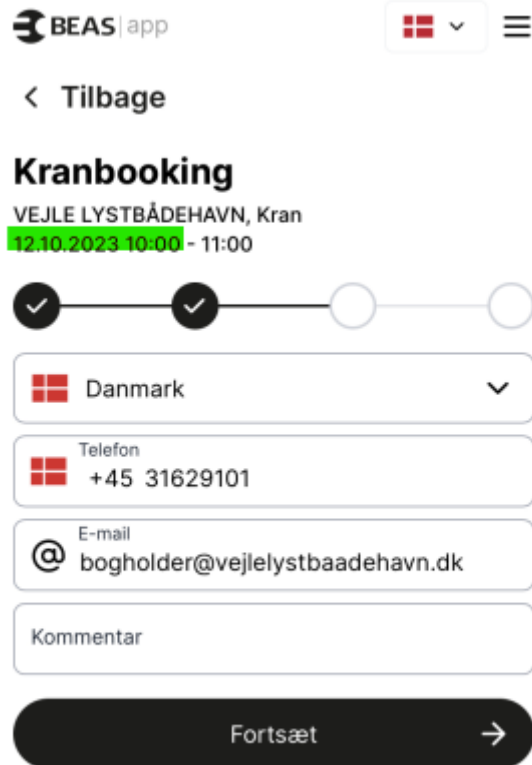
- Optagning, klik på fortsæt



## Guide til kranbooking i BEASwebapp.

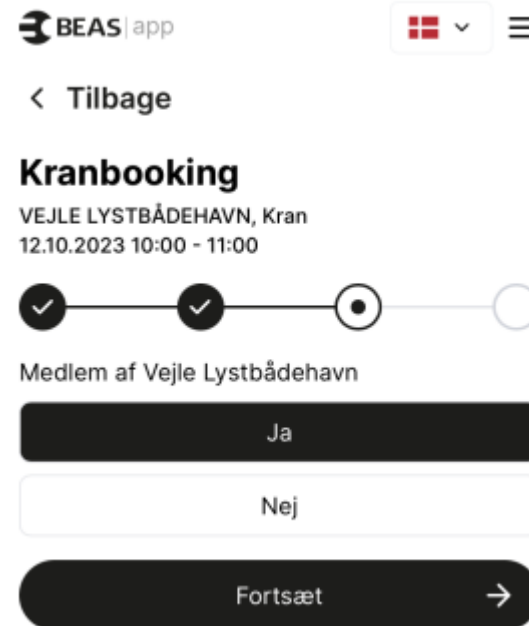
15: Her ser du dato og tidspunkt for kranbooking

- Du kan skrive en kort kommentar til kran drengene
- Klik på Fortsæt



The screenshot shows the BEAS app interface for crane booking. At the top, there is a navigation bar with the BEAS logo, a language dropdown menu set to Danish, and a hamburger menu icon. Below the navigation bar is a back arrow and the text 'Tilbage'. The main heading is 'Kranbooking', followed by the location 'VEJLE LYSTBÅDEHAVN, Kran' and the booking date and time '12.10.2023 10:00 - 11:00'. A progress indicator shows four steps, with the first two completed. Below the progress indicator are four input fields: a country dropdown menu set to 'Danmark', a telephone number field containing '+45 31629101', an email field containing 'bogholder@vejlelystbaadehavn.dk', and a text area for 'Kommentar'. At the bottom, there is a large black button with the text 'Fortsæt' and a right-pointing arrow.

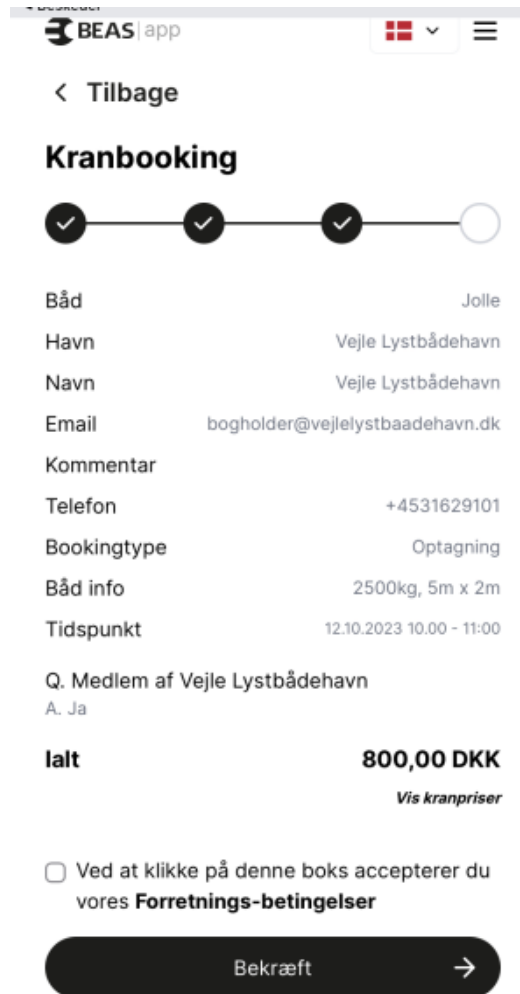
16. Svar på spørgsmålet og klik Fortsæt



The screenshot shows the BEAS app interface for the confirmation step. At the top, there is a navigation bar with the BEAS logo, a language dropdown menu set to Danish, and a hamburger menu icon. Below the navigation bar is a back arrow and the text 'Tilbage'. The main heading is 'Kranbooking', followed by the location 'VEJLE LYSTBÅDEHAVN, Kran' and the booking date and time '12.10.2023 10:00 - 11:00'. A progress indicator shows four steps, with the third step selected. Below the progress indicator is the text 'Medlem af Vejle Lystbådehavn'. There are two buttons: a black button with the text 'Ja' and a white button with the text 'Nej'. At the bottom, there is a large black button with the text 'Fortsæt' and a right-pointing arrow.

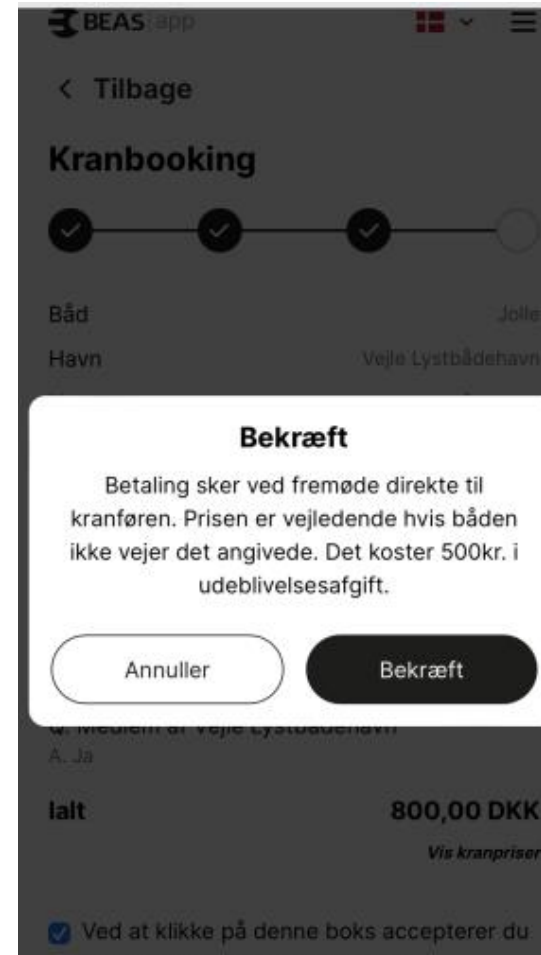
## Guide til kranbooking i BEASwebapp.

17. Her ser du alt info om din booking, samt prisen på kranløftet, HVIS vi har den rigtige båd registeret.
- Så husk at melde ind til os hvis, du skifer båd!
  - Klik i den lille boks og tryk Bekræft



18. Information.

- Klik på bekræft



## **Guide til kranbooking i BEASwebapp.**

### **HUSK:**

Afregning for kranløft sker ved kranen.

Der modtages KUN kreditkort eller MobilePay betaling!

**Bliver du forhindret, kan du senest 48 timer før booking selv slette og booke en ny krantid.**