

Guide til kranbooking , <https://beasapp.com/login>

Medlemmer hos Vejle Lystbådehavn modtager en sms, med et link som skal aktiveres før i kan benytte bookingportalen.

Har du ikke modtaget nogen sms, så kontakt havnekontoret på mail: vl@vlbh.dk eller tlf. 2028 3990 i havnekontorets åbningstid.

1. Klik på linket i SMS, eller kopier/tast linket over i en internet browser.
Alle links er unikke og passer kun til dit medlemskab hos Vejle Lystbådehavn.
HUSK at klikke på IKKE medlem? Registerer nu

BEAS app

Kvikkøb billetter, strøm og servicekoder

- Bådbilletter
- Autocamperbilletter
- Strøm og servicekoder

Log ind

Ikke medlem? Registrer nu

2. Du ser nu dette billede
 - Klik på Tilføj medlemskab

12.55 4G

Beskeder

BEAS app

Medlemskab

Tilføj medlemskab

Navn
Vejle Lystbådehavn

E-mail
bogholder@vejlelystbaadehavn.dk

Ejernavn
Vejle Lystbådehavn

Kundennummer
98041

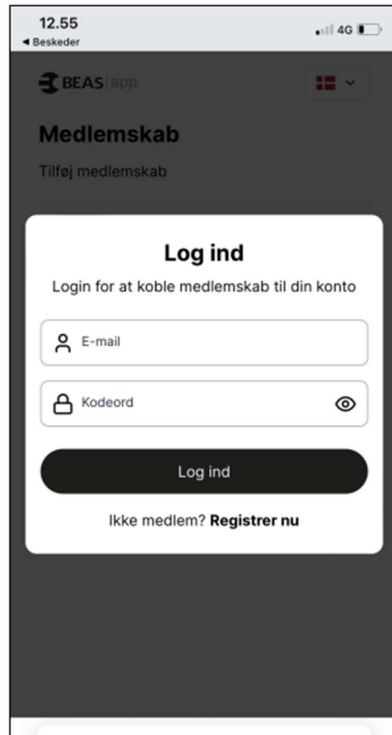
Tilføj medlemskab →

AA beasapp.com

< > 🔒 📖 📄

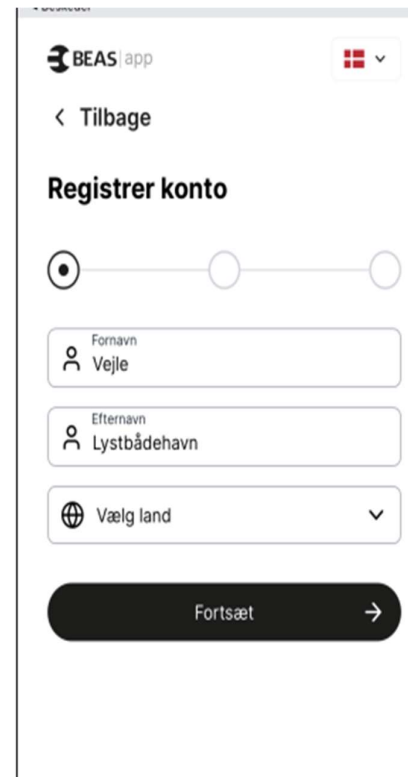
Guide til kranbooking , <https://beasapp.com/login>

3. Indtast din E-mail og vælg selv dit eget kodeord
 - a. Klik på Log ind



The screenshot shows the BEAS app interface. At the top, the status bar displays the time 12:55, signal strength, 4G, and battery level. Below the status bar, the app header includes the BEAS logo and a Danish flag icon. The main heading is "Medlemskab" (Membership) with the subtext "Tilføj medlemskab" (Add membership). A white card titled "Log ind" (Login) contains the instruction "Login for at koble medlemskab til din konto" (Login to connect membership to your account). It features two input fields: "E-mail" and "Kodeord" (Password), with a toggle icon for password visibility. A black "Log ind" button is positioned below the fields. At the bottom of the card, it says "Ikke medlem? Registrer nu" (Not a member? Register now).

4. Klik på Vælg land og vælg Danmark og klik på Fortsæt




The screenshot shows the BEAS app registration screen. At the top, the status bar displays the time 12:55, signal strength, 4G, and battery level. Below the status bar, the app header includes the BEAS logo and a Danish flag icon. The main heading is "Registrer konto" (Register account). A progress indicator shows three circles, with the first one filled. Below the progress indicator, there are three input fields: "Fornavn" (First name) with the example "Vejle", "Efternavn" (Last name) with the example "Lystbådehavn", and "Vælg land" (Select country) with a dropdown arrow. A black "Fortsæt" (Continue) button is positioned at the bottom right.

Guide til kranbooking , <https://beasapp.com/login>

5. Tjek oplysningerne,

Klik i boks med Forretnings-betingelser

Klik på Bekræft

BEAS | app 

< Tilbage

Registrer konto

✓ — ✓ — ○

Fulde navn

Telefon


E-mail

Land

Ved at klikke på denne boks accepterer du vores **Forretnings-betingelser**

Bekræft →

6. Klik på Tilføj medlemskab

BEAS | app  ☰

Medlemskab

Tilføj medlemskab

Navn

E-mail

Ejernavn

Kundennummer

Tilføj medlemskab →

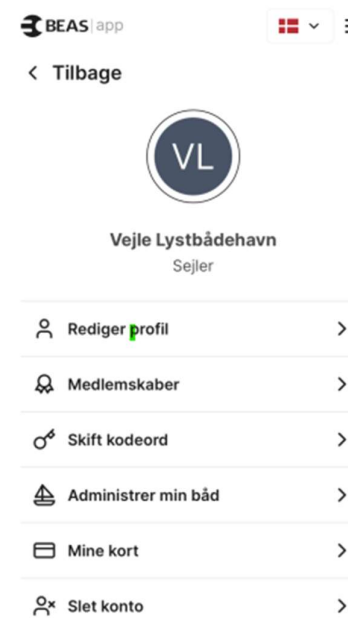
Guide til kranbooking , <https://beasapp.com/login>

- 5 Nu er dit medlemskab synkroniseret med Vejle Lystbådehavns oplysninger.

Klik på tilbage pilen



6. Her kan du se de oplysninger vi har om din båd. Klik på tilbage pilet



Nu er du oprettet som bruger og så er næste skridt at booke kranbrug guiden til kran booking.